



مجمع عمومی سالانه شرکت خدمات انفورماتیک (رانفور)

شرکت مدیریت سرمایه بیمه سلامت ایران

ترکیب سهامداران

درصد سهام	تعداد سهام (میلیون سهم)	نام سهامدار
۹۰.۲٪	۳۲,۴۸۵,۰۰۰	شرکت ملی افورماتیک
۹.۸٪	۳,۵۱۵,۰۰۰	سایر سهامداران
۱۰۰.۰٪	۳۶,۰۰۰,۰۰۰	جمع

مشتریان

مشتریان

● مشتریان راهکار جامع متمرکز (Total Solution)



بانک مرکزی جمهوری اسلامی ایران



۲۶۴۳
شعبه
بانک ملی ایران



۱۹۹۸
شعبه
بانک صادرات ایران



۱۹۴۲
شعبه
بانک تجارت



۲۵۵
شعبه
موسسه اعتباری نور



۲۸۴
شعبه
بانک آینده



۴۲
شعبه
بانک توسعه صادرات ایران

● مشتریان حوزه خدمات پرداخت کارت PSP



شرکت کارت اعتباری ایران کیش

● مشتریان حوزه سیستم مدیریت کارت



بانک کارآفرین



بانک کشاورزی

صورت و سود و زیان

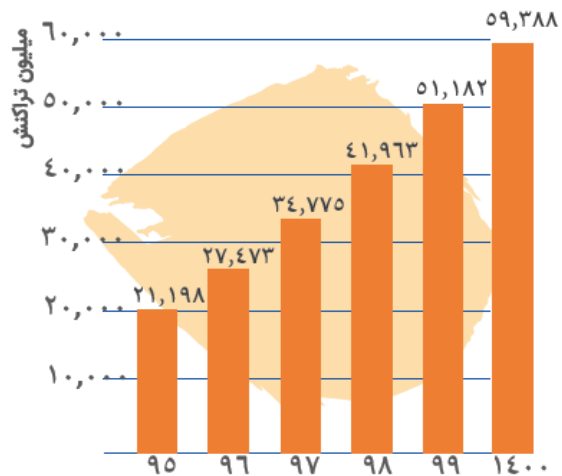
۱۴۰۰	۱۳۹۹	۱۳۹۸	۱۳۹۷	۱۳۹۶	واحد	صورت سود زیان
۳۳,۱۵۳,۷۴۴	۲۶,۵۶۰,۳۵۱	۲۰,۵۶۶,۰۴۸	۱۶,۹۲۳,۷۱۲	۱۴,۰۶۲,۹۲۰	میلیون ریال	فروش
(۱۶,۲۸۲,۷۷۲)	(۱۱,۱۳۷,۵۳۷)	(۸,۱۱۶,۰۰۸)	(۶,۱۰۵,۰۹۲)	(۵,۱۰۴,۲۷۸)		بهای تمام شده کالای فروش رفته
۱۶,۸۷۰,۹۷۲	۱۵,۴۲۲,۸۱۴	۱۲,۴۵۰,۰۴۰	۱۰,۸۱۸,۶۲۰	۸,۹۵۸,۶۴۲		سود(زیان) ناخالص
(۱,۹۸۶,۳۴۱)	(۱,۵۱۲,۶۰۰)	(۱,۱۷۶,۸۸۸)	(۹۰۱,۶۹۷)	(۷۵۴,۲۹۰)		هزینه های عمومی اداری
۱۴,۸۸۴,۶۳۱	۱۳,۹۱۰,۲۱۴	۱۱,۲۷۳,۱۵۲	۹,۹۱۶,۹۲۳	۸,۲۰۴,۳۵۲		سود(زیان) عملیاتی
.		هزینه های مالی
۱,۳۳۲,۷۹۷	۱,۹۲۱,۳۰۰	۱,۹۱۵,۰۵۲	۱,۹۶۷,۷۳۹	۱,۲۸۵,۵۶۹		خالص سایر درآمدها (هزینه‌ها) غیر عملیاتی
۱۶,۲۱۷,۴۲۸	۱۵,۸۳۱,۵۱۴	۱۳,۱۸۸,۲۰۴	۱۱,۸۸۴,۶۶۲	۹,۴۸۹,۹۲۱		سود (زیان) خالص عملیات در حال تداوم قبل از مالیات
(۲,۴۸۸,۸۹۵)	(۲,۱۵۵,۴۸۲)	(۲,۰۴۳,۸۲۷)	(۶۶۶,۰۱۴)	(۱,۴۱۰,۰۲۶)		مالیات
۱۳,۷۲۸,۵۳۳	۱۳,۶۷۶,۰۳۲	۱۱,۱۴۴,۳۷۷	۱۱,۲۱۸,۶۴۸	۸,۰۷۹,۸۹۵		سود (زیان) خالص
۳۶,۰۰۰,۰۰۰	۳۶,۰۰۰,۰۰۰	۳۶,۰۰۰,۰۰۰	۳۶,۰۰۰,۰۰۰	۳۶,۰۰۰,۰۰۰	سرمایه	
۳۸۱	۳۸۰	۳۱۰	۳۱۲	۲۲۴	ریال	سود هر سهم بر اساس آخرین سرمایه

حاشیه سود

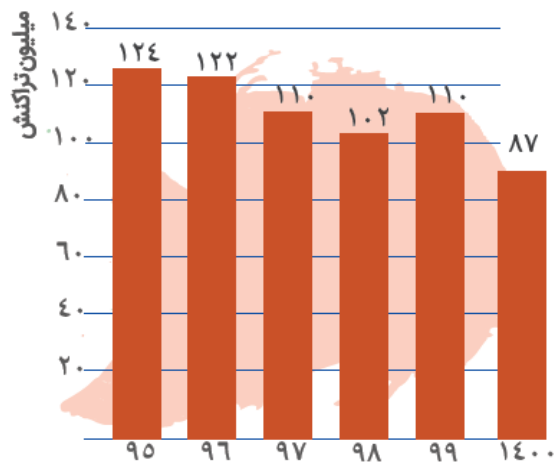
۱۴۰۰	۱۳۹۹	۱۳۹۸	۱۳۹۷	۱۳۹۶	دوره مالی منتهی به اسفند ماه
۵۰.۹٪	۵۸.۱٪	۶۰.۵٪	۶۳.۹٪	۶۳.۷٪	حاشیه سود ناخالص
۴۴.۹٪	۵۲.۴٪	۵۴.۸٪	۵۸.۶٪	۵۸.۳٪	حاشیه سود عملیاتی
۴۱.۴٪	۵۱.۵٪	۵۴.۲٪	۶۶.۳٪	۵۷.۵٪	حاشیه سود خالص

تعداد تراکنش انواع سرویس خدماتی

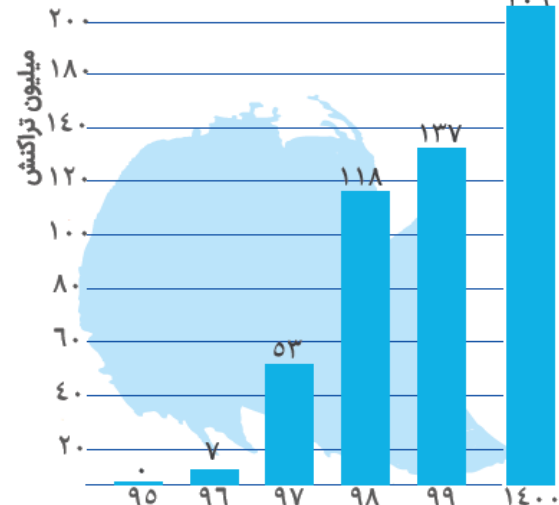
عملکرد تراکنش شتاب



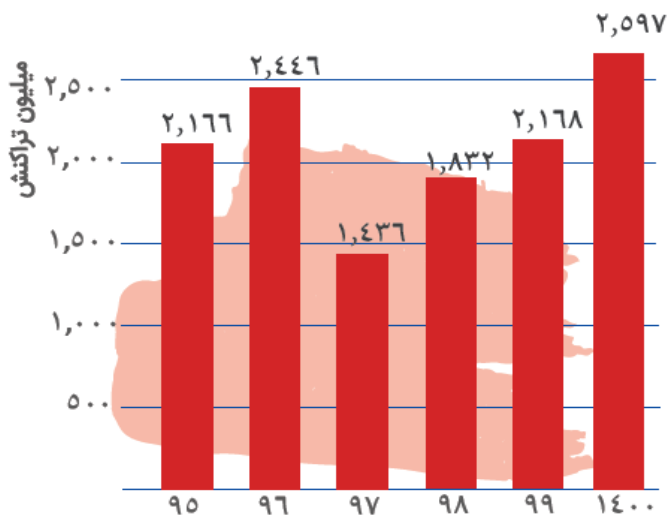
چک‌های تبادل شده چکاوک



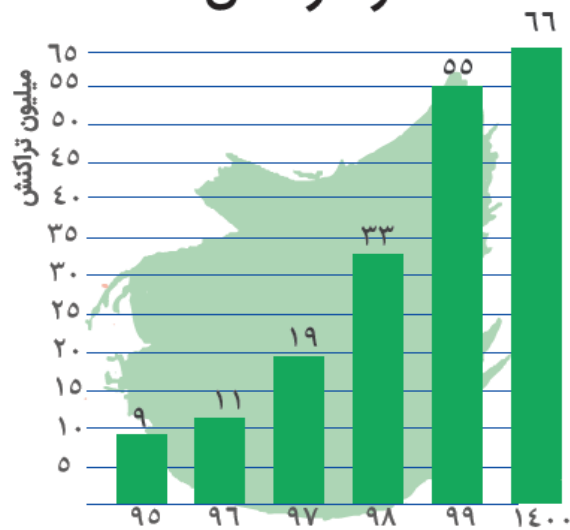
عملکرد تراکنش صیاد



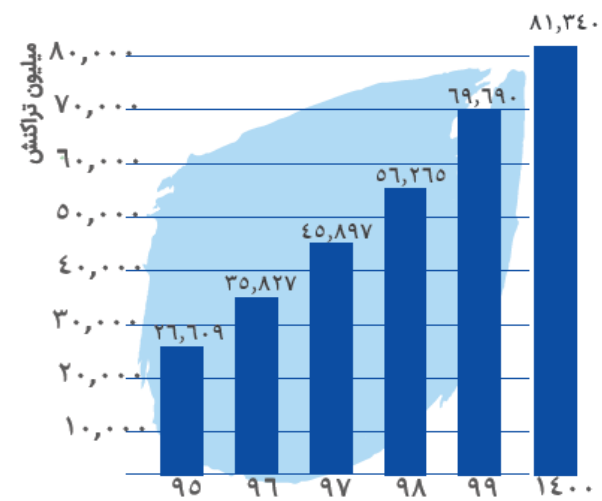
عملکرد تراکنش پایا



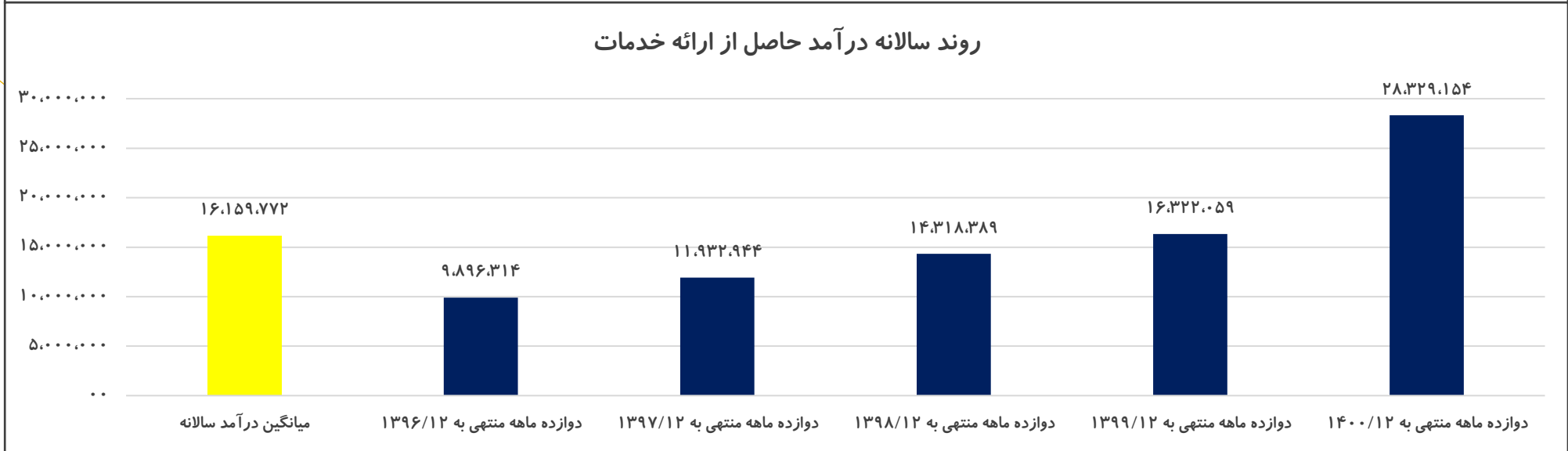
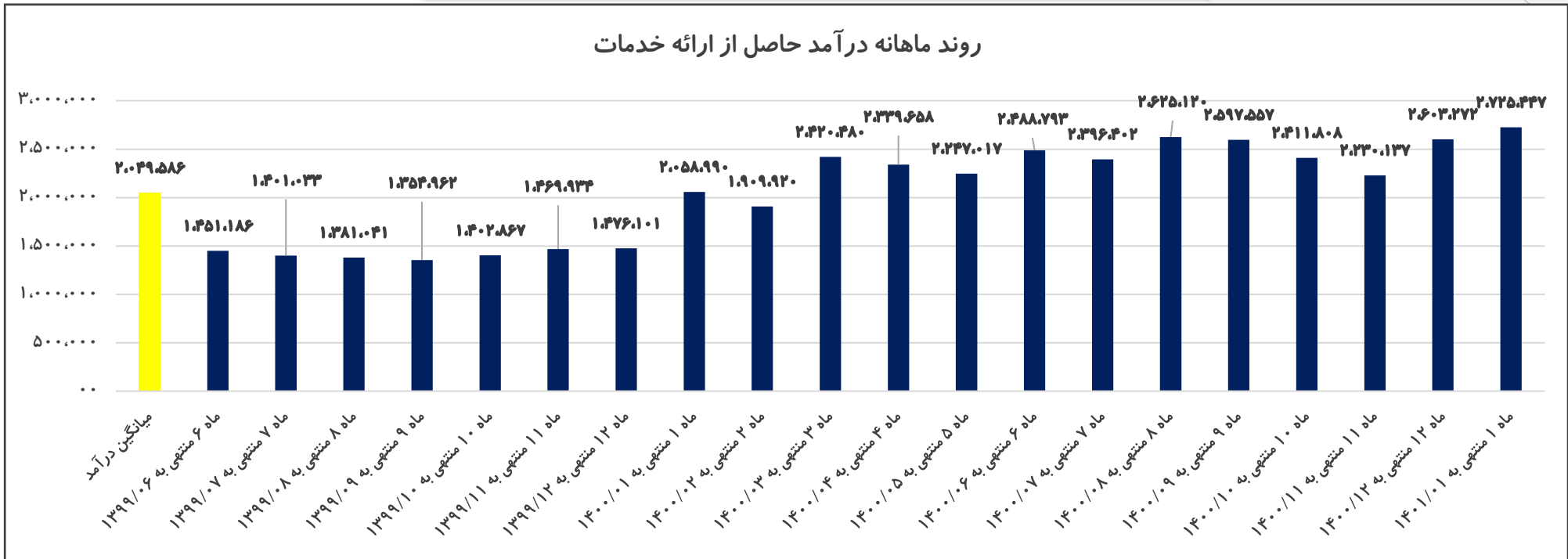
عملکرد تراکنش ساتنا



عملکرد تراکنش شاپرک



روند ماهانه و سالانه درآمد ارایه خدمات (میلیون ریال)



اهم نکات با اهمیت مطرح شده در مجمع

اهم مطالب عنوان شده توسط مدیر عامل:

- ❖ جهت راه اندازی پروژه دیتا سنتر شبکه بانکی واقع در شهر آفتاب، زمینی به مساحت ۱۰ هکتار به ارزش دفتری ۴۸ میلیارد تومان از آستان امام خریداری شده که ۱۰ میلیارد آن تاکنون پرداخت نشده است، به دلیل اختلاف نظر وزارت جهاد کشاورزی و آستان امام، هنوز مجوز تغییر کاربری زمین توسط وزارت جهاد کشاورزی صادر نشده است، ارزش فعلی این زمین براساس برآورد کارشناس رسمی دادگستری در پاییز ۱۴۰۰ معادل ۱۹۰ میلیارد تومان در نظر گرفته شده است.
- ❖ در پروژه دیتا سنتر مرکز داده یاس پیمانکار مربوطه که از زیر مجموعه های بانک ملت است طبق قرارداد ۳۰ درصد از مبلغ مناقصه که حدود ۷۰ میلیارد تومان بوده است را بعنوان پیش پرداخت دریافت کرده ولی به علت تحریم ها و عدم توانایی پیمانکار در تهیه و تامین کامل تجهیزات که عمدتاً خارجی هستند، راه اندازی نشده که طبق قرارداد ضمانت ها و جریمه عدم ارایه خدمات برای پیمانکار در نظر گرفته شده است. همچنین برای تکمیل این تجهیزات که طبق برآورد شرکت ۸۰ میلیون دلار هزینه خواهد داشت، دوباره مناقصه ای برگزار خواهد شد.
- ❖ درآمد ارایه خدمات در سال مالی ۱۴۰۰ به تفکیک سامانه ها به ترتیب شتاب ۱۴۰۰ میلیارد تومان، شاپرک ۴۹۰، ساتنا ۱۵۵، پایا ۲۵ میلیارد تومان، صادرات ۱۱۳ میلیارد تومان، بانک ملی ۱۴۳، موسسه نور ۳۵، توسعه صادرات ۲۰، بانک آینده ۵۳ میلیارد تومان و در نهایت بانک کشاورزی ۲۰ میلیارد تومان بوده است.
- ❖ شرکت در مورد نرخ کارمزد اختیاری نداشته و مرجع تصمیم گیری شورای پول و اعتبار است که نامه نگاری در جهت افزایش نرخ صورت گرفته که تا کنون نتیجه ای نداشته است.
- ❖ در پایان مجمع از سود ۳۸۱ ریالی به ازای هر سهم ۳۰۰ ریال معادل ۷۸ درصد تقسیم گردید.